



OuiPharma.fr

ÉTUDE STATISTIQUE OUIPHARMA.FR

TRANSACTION - EMPLOI - DIGITAL

2023

Sommaire

Ouipharma, le site d'annonces de pharmacies à vendre et de l'emploi



Sommaire

- 03 Les services de Ouipharma.fr
 - En chiffres
 - L'activité 2022
- 06 Ventes réalisées sur ouipharma.fr
- 07 Candidats et candidatures
 - Les candidats
 - Les candidatures par tranche de CA
- 11 Nous contacter



Les autres services de Ouipharma pour les pharmaciens et les professionnels

Le digital au cœur de nos offres pour construire la pharmacie de demain

Pharmaciens



Consulter des annonces de pharmacies à vendre



Déposer une annonce pour vendre son officine



Publier une offre d'emploi pour trouver du personnel



Améliorer le référencement de son officine

Professionnels



Intégrer les experts de la pharmacie



Annuaire connecté



Data sur les ventes



Ouipharma en chiffres...

Leader en visibilité sur internet sur les annonces de pharmacies à vendre




11 000

Inscrits Ouipharma
+17% vs 2021




172 000

Visites d'annonces
-3% vs 2021



22%

Pharmacies en direct
+8% vs 2021



22

Cabinets
de transactions



2,5

En moyenne un candidat
postule à 2,5 annonces



78%

Annonces en Agence
-0,6% vs 2021



Synthèse de Ouipharma en 2022

Moins de candidatures mais plus de ventes

En 2022, une année marquée par les pénuries qui affectent l'installation des candidats, néanmoins ce chiffre est à nuancer avec les installations record de nos 509 candidats qui ont acquis une officine

1206

Candidatures en 2022
-37% par rapport 2021

926

Annonces publiées
+16% par rapport
2021

53%

des annonces publiées
en 2021 ont reçu au moins
une candidature



Vente de fonds et vente de parts

Les installations des utilisateurs de Ouipharma

En 2022, les utilisateurs de Ouipharma ont réalisés 509 installations via des ventes de fonds de commerce ou des ventes de parts cela représente un volume de vente de 266 M€ sur les fonds de commerce (Source Ouipharma.fr et Limopro.fr)

| | 2019 | 2020 | 2021 | 2022 |
|--------------------|---------------|---------------|---------------|---------------|
| Nombre vente parts | 115 | 185 | 213 | 311 |
| Nombre vente Fonds | 167 | 127 | 119 | 198 |
| Volume vente Fonds | 190 840 688 € | 171 896 393 € | 135 746 070 € | 266 487 325 € |
| TOTAL | 282 | 312 | 332 | 509 |



Les candidats : les profils sur Ouipharma.fr

Les primo-accédants sont à l'honneur

Ouipharma regroupe essentiellement des primo-installants, ayant en moyenne 300k€ d'apport et 9,5 ans d'expérience officinale



9,5

d'années d'expérience
des candidats



75%

Pharmaciens



300k€

Apport moyen
+16% vs 2021



64%

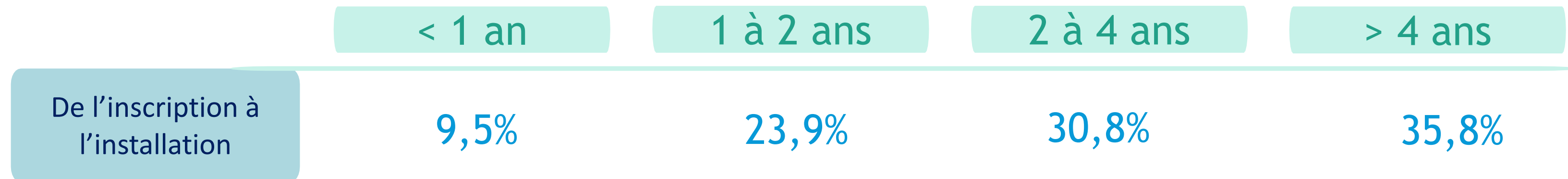
Première installation
-2% vs 2021

Les délais d'installation

Un processus long

Ouipharma un outil essentiel pour constituer un portefeuille de pharmaciens pour les accompagner dans leurs démarches et construire une relation de confiance.

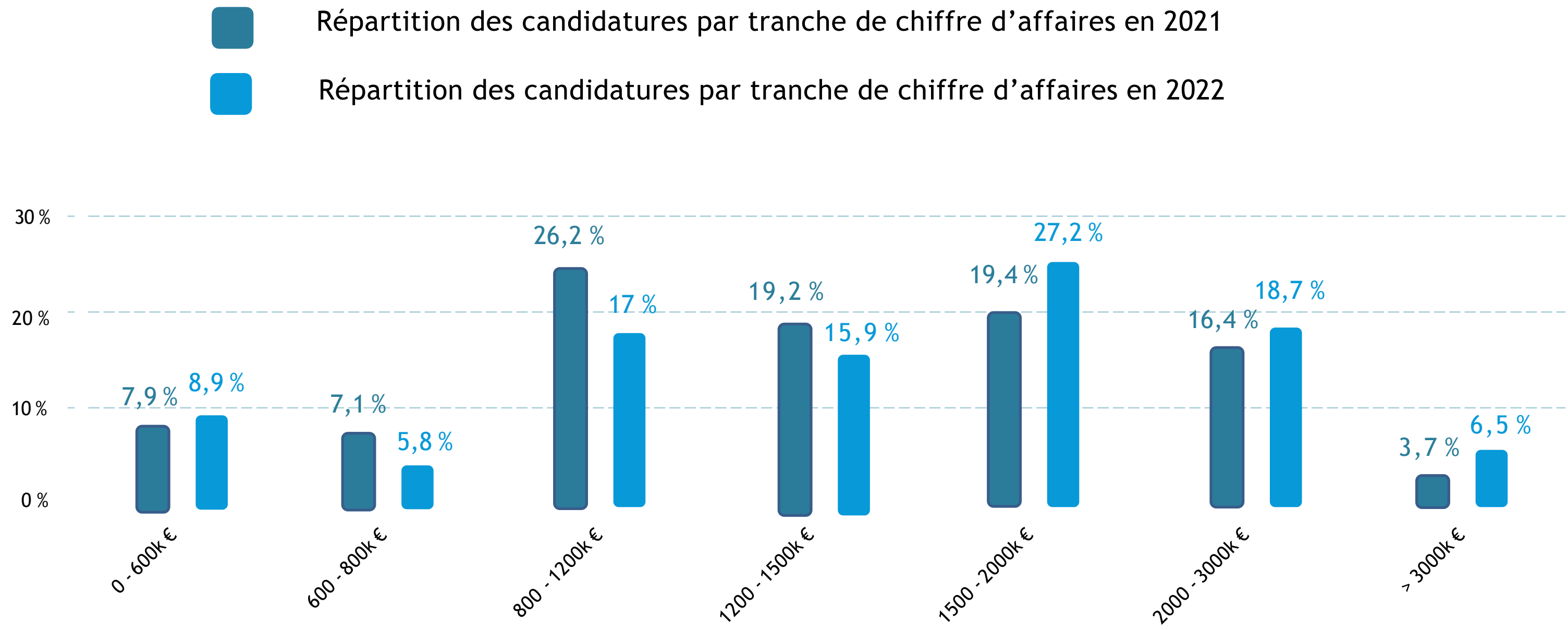
La moyenne d'installation est de 3,25 ans



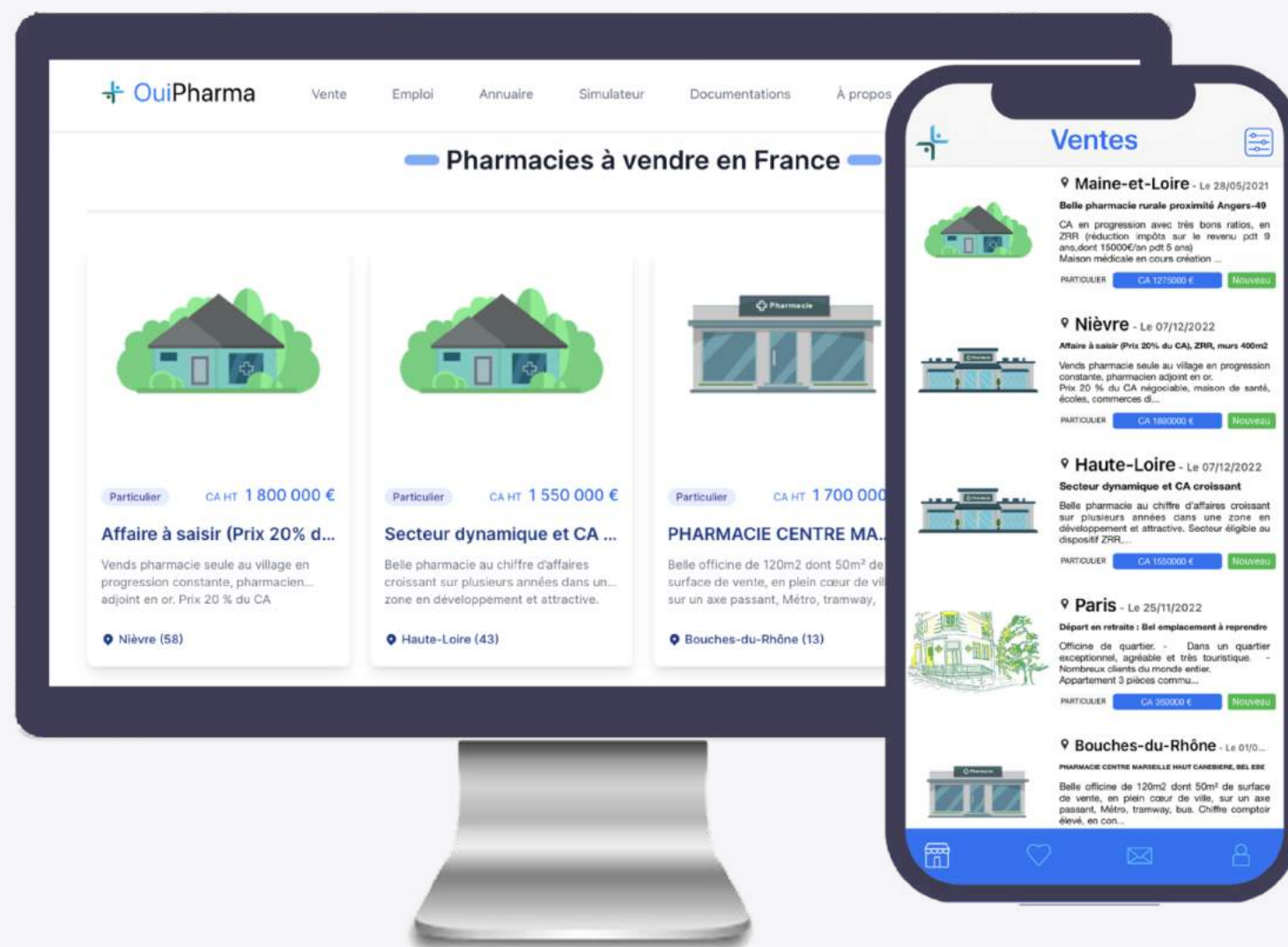
Les candidatures par tranche de chiffre d'affaires

Le marché des officines inférieures à 1.5M€ trouve preneur

La tranche inférieure à 1.5M€ a perdu 9,5% de candidatures par rapport à 2021, au profit des tranches supérieur à 2M€



Nous contacter



Contactez-nous
ou bien rendez-vous sur

[ouipharma.fr](https://www.ouipharma.fr)

Aurélien Filoche
aurelien@ouipharma.fr

06.31.16.73.35